

EXERCER UNE LÉGÈRE PRESSION VERS LE BAS POUR OUVRIR, TIREZ ICI

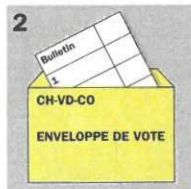
Pour plus d'informations : [www.vd.ch/voter](http://www.vd.ch/voter)

## VOTER, MODE D'EMPLOI :

1

Bulletin	
1	
2	
3	

Remplissez votre bulletin de vote  
(ou vos bulletins si plusieurs scrutins).

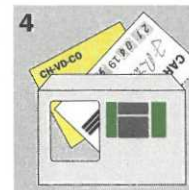


Glissez le ou les bulletin(s)  
dans l'enveloppe de vote de couleur.  
Fermez l'enveloppe pour  
protéger le secret de votre vote.

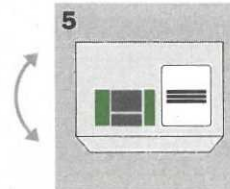
3

VOLET DE TRANSMISSION
=====
CARTE DE VOTE
<i>J. Schärer</i>
27/04/1997

Détachez la carte de vote  
du volet de transmission.  
**Signez la carte de vote** et inscrivez  
**votre date de naissance complète.**

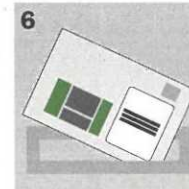


Glissez l'enveloppe de vote de couleur  
dans l'enveloppe de transmission  
puis, **séparément, la carte de vote**,  
afin que l'adresse du greffe  
apparaisse dans la fenêtre.



**Vérifiez que l'adresse du greffe  
apparaisse dans la fenêtre.**

Fermez l'enveloppe.



Pour voter, vous êtes libre :

- de voter par correspondance  
par la poste (à affranchir)
- de déposer cette enveloppe dans  
la boîte aux lettres de votre commune  
(sans affranchissement)
- de vous rendre au bureau de vote  
de votre commune le dimanche matin.

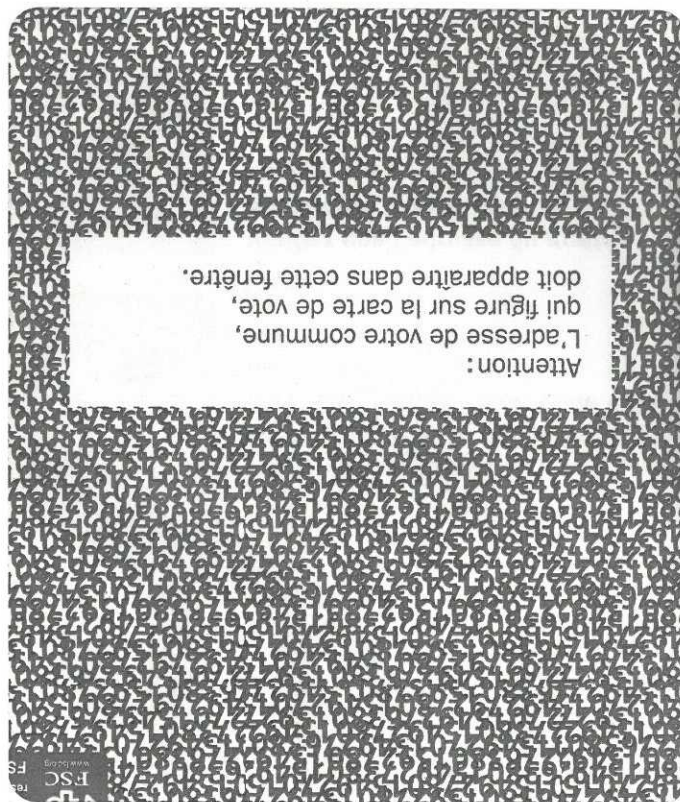
# Matériel de vote

Enveloppe  
de transmission

Voir mode d'emploi au dos



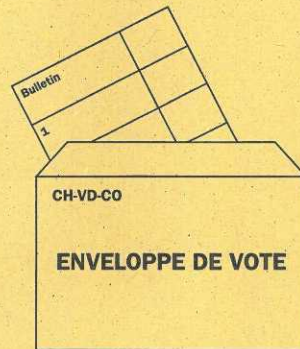
en cas de renvoi  
par la poste  
affranchir s.v.p



**CH – VD – CO**

**ENVELOPPE DE VOTE**

# ATTENTION



Cette enveloppe peut contenir un ou plusieurs bulletins si différents scrutins ont lieu à la même date.  
Fermez l'enveloppe pour protéger le secret de votre vote.

**Ne mettez jamais votre  
carte de vote  
dans cette enveloppe!**